

Návod pro vyplnění online programu Pes roku a Ch.s. roku

Obsah:

1) Obecné podmínky	2
2) Kde program naleznu	2
3) Registrace	3
4) Přihlášení	6
5) Přidat psa	7
6) Změna mých údajů	12
7) Přidat výstavu	14
8) Soutěž o ch.s. roku	22
9) Výsledky	23

1) Obecné podmínky:

Co je potřebné pro online přihlášení do programu Pes roku KCHCS:
Stačí počítač s internetovým prohlížečem (IE, Mozilla Firefox apod.) a s připojením k internetu.

2) Kde program naleznu:

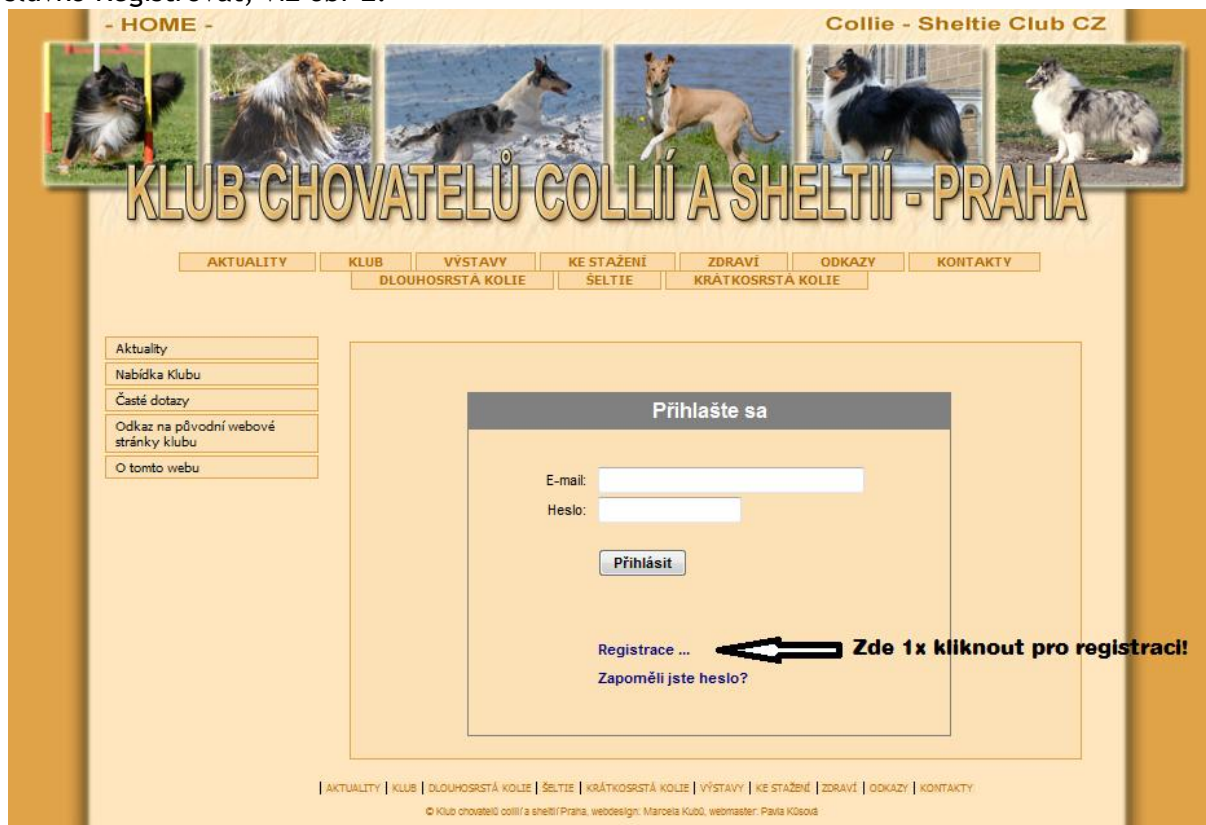
Na webových stránkách Klubu v sekci Pes roku kliknete na odkaz Online program Pes roku KCHCS. Otevře se Vám přihlašovací stránka programu v novém panelu či okně (dle nastavení prohlížeče), viz obr 1.

The image shows a web browser window displaying the login page for the 'Pes roku KCHCS' program. The website is for the 'Klub chovatelů collíí a sheltíí - PRAHA'. The page has a yellow and orange color scheme. At the top, there are several small images of dogs. Below the header, there is a navigation menu with buttons for 'AKTUALITY', 'KLUB', 'VÝSTAVY', 'KE STAŽENÍ', 'ZDRAVÍ', 'ODKAZY', and 'KONTAKTY'. Underneath, there are sub-menus for 'DLOUHOSRSTÁ KOLIE', 'ŠELTIE', and 'KRÁTKOSRSTÁ KOLIE'. On the left side, there is a sidebar with links to 'Aktuality', 'Nabídka Klubu', 'Časté dotazy', 'Odkaz na původní webové stránky klubu', and 'O tomto webu'. The main content area is titled 'Přihlašte sa' and contains a login form with two input fields: 'E-mail:' and 'Heslo:'. Below the fields is a 'Přihlásit' button. There are also links for 'Registrace ...' and 'Zapoměli jste heslo?'. At the bottom of the page, there is a footer with a copyright notice: '© Klub chovatelů collíí a sheltíí Praha, webdesign: Marcela Kubá, webmaster: Paťa Křečová'.

Obr 1: Přihlašovací stránka programu Pes roku KCHCS.

3) Registrace:

Nejdříve se musíte **zaregistrovat** - tj. pod okýnky na přihlašovací údaje 1x kliknete na slůvko Registrovat, viz obr 2.



Obr 2: Registrace uživatele.

Otevře se Vám formulář k vyplnění osobních údajů, které jsou pro přihlášení nezbytné, viz obr 3.

Obr 3: Formulář k vyplnění (nezbytný pro registraci).

Ve formuláři vyplníme všechny položky, u datumu je nezbytné kliknout na kalendář v pravé části okýnka, tam vybrat rok, měsíc a den (v tomto pořadí) od kdy jste členy klubu (myšleno, kdy jste do klubu prvně vstoupili, pokud to nevíte, vyplňte datum 1.1.2012) a dále od kdy jste členy klubu v daném roce - tj. kdy jste platili členské poplatky v daném roce (a to z důvodu započítání výsledků do soutěže v souladu s pravidly).

Výstavy se započítávají dle pravidel, tj. u stávajících členů, kteří uhradí členské příspěvky v řádném termínu (v roce 2012 to bylo do 31.3.2012 včetně), budou mít v systému započteny výstavy od začátku roku. U nových členů, stejně jako u stávajících, kteří neuhradili členské poplatky v řádném termínu, nebudou výstavy uskutečněné před datem uhrazení členských příspěvků (tedy dnem vstupu do Klubu) systémem započítány.

Pozn. Pro tyto účely bude na webu Klubu umístěn seznam všech členů, kteří byli členy v roce 2012 včetně kolonky Vstup do Klubu, která je vyplněna datem 1.1.2012, což je pro účely programu dostačující.

Pokud jste chovatel a chcete soutěžit i v soutěži chovatelských stanic, pak vyberete svou chovatelskou stanici u políčka „Vlastním ch.s.“ a zaškrtnete i políčko „Soutěžím o chovat.stanici roku“. Pokud toto nezaškrtnete, nebudou se body v soutěži o Chov. stanici roku ve statistice zobrazovat.

Pozn. Pokud v seznamu nebude Vaše chovatelská stanice uvedena, obraťte se na garanta za dané plemeno, ch.s. bude ve spolupráci s programátorem doplněna během 24 hodin.



The image shows a registration form titled "Registrace" with a "Přihlásit" button in the top right corner. The form fields are as follows:

- Jméno: Pavla
- Příjmení: Kúsová
- Členství klubu od dne: 25.10.2004
- Členství v roce 2012 zapláceno dne: 17.03.2012
- Vlastním CHS: Grenay
- Soutěžím o Chov. stanici roku:
- Login (e-mail): kusovapavla@seznam.cz
- Heslo: [masked]
- Heslo (kontrola): [masked]
- Kontrolní kód: MSJY

A "Registrovat" button is located at the bottom of the form.

Obr 4.:Příklad vyplnění registrace chovatele, který chce soutěžit i v soutěži o chovatelskou stanici roku. Majitel psa, který není i chovatel, ponechá políčka Vlastním CHS a Soutěžím o Chov.stanici roku bez vyplnění.

Po vyplnění všech políček a opsání Kontrolního kódu kliknete 1x na „Registrovat“ a objeví se okno potvrzující úspěšnou registraci a umožňující přejít na stránku „Přihlášení“.

Děkujeme za Vaši registraci.
Přihlaste se
a zaregistrujte Vaše psy do soutěže.

Obr 5: Úspěšně ukončená registrace.

Následně kliknete na „Přihlaste se“ a otevře se Vám přihlašovací formulář.

4) Přihlášení

V přihlašovacím formuláři vyplníte přihlašovací email a heslo, které jste vyplnili v registraci viz. obr 6:



Přihlašte sa

E-mail:

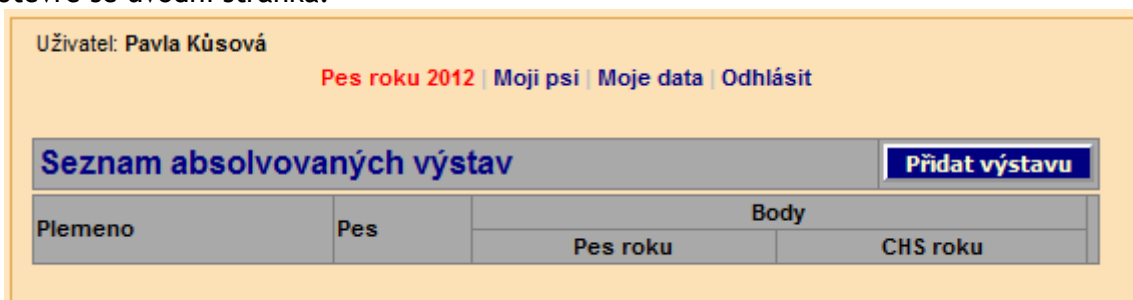
Heslo:

[Registrace ...](#)

[Zapoměli jste heslo?](#)

Obr 6: Přihlášení do systému.

A otevře se úvodní stránka:



Uživatel: Pavla Kúsová

[Pes roku 2012](#) | [Moji psi](#) | [Moje data](#) | [Odhlásit](#)

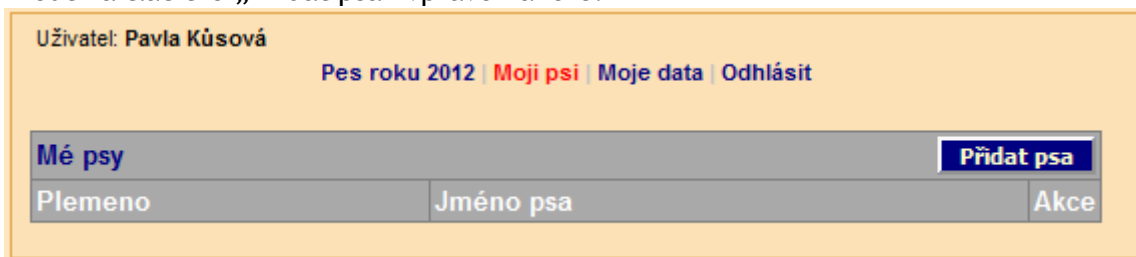
Seznam absolvovaných výstav

Plemeno	Pes	Body	
		Pes roku	CHS roku

Obr 7: Úvodní stránka profilu uživatele.

5) Přidat psa

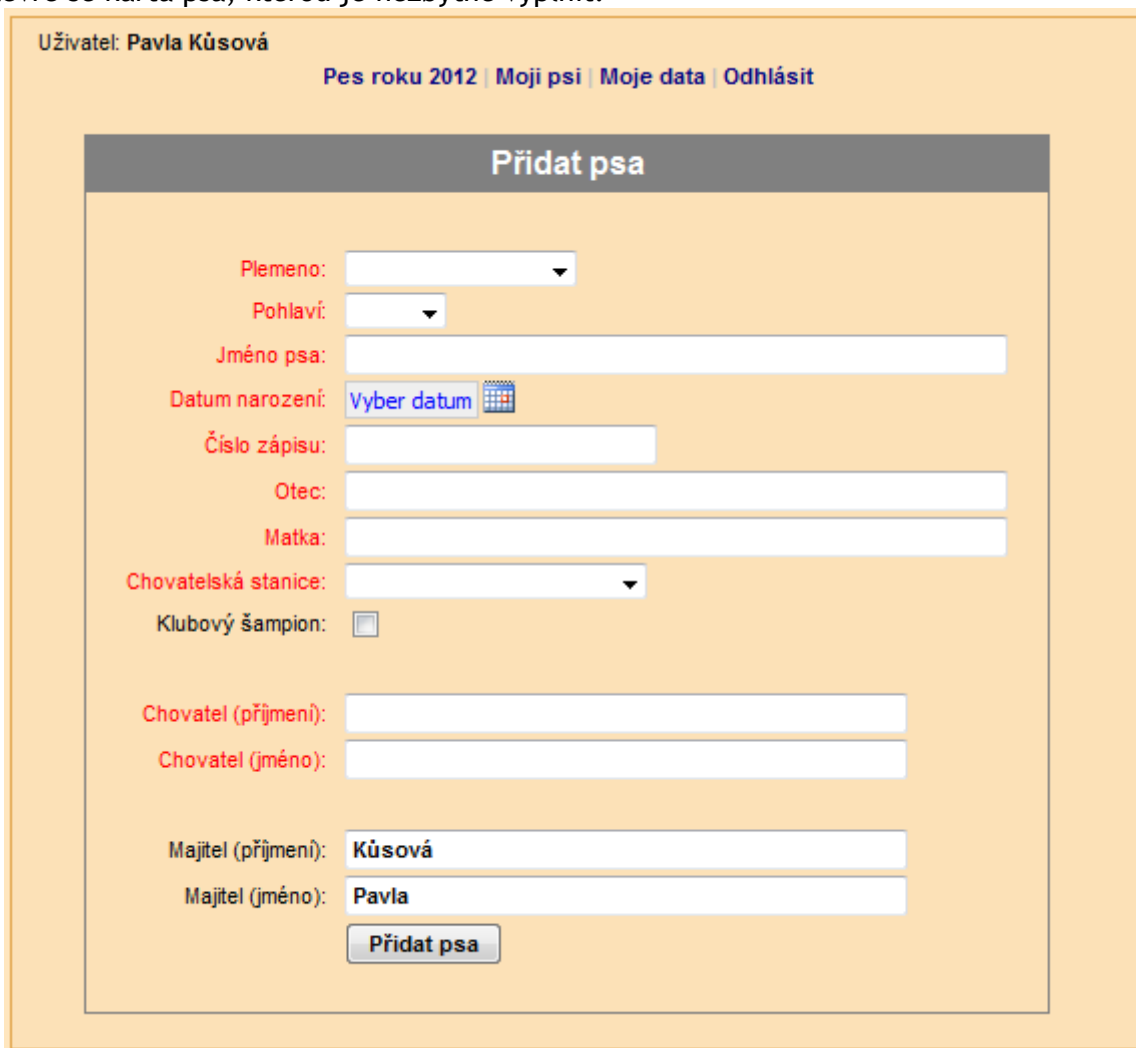
Nejprve je nezbytné přidat psa, jehož výsledky chceme v systému uvádět. Psa je možné přidat kliknutím na nabídku Moji psi, kdy se pak otevře okno s přehledem již zadaných psů (pokud žádní nejsou, pak tam bude prázdno jako na obrázku č. 8). Pro přidání psa je nutno kliknout na tlačítko „Přidat psa“ vpravo nahoře.



The screenshot shows the top part of a web application. At the top left, it says 'Uživatel: Pavla Kúsová'. To the right are navigation links: 'Pes roku 2012', 'Moji psi', 'Moje data', and 'Odhlásit'. Below this is a grey bar with 'Mé psy' on the left and a blue button 'Přidat psa' on the right. Underneath is a table with three columns: 'Plemeno', 'Jméno psa', and 'Akce'.

Obr 8: Úvodní stránka Moji psi s možností přidat psa.

Otevře se karta psa, kterou je nezbytné vyplnit:



The screenshot shows a form titled 'Přidat psa'. At the top left, it says 'Uživatel: Pavla Kúsová'. To the right are navigation links: 'Pes roku 2012', 'Moji psi', 'Moje data', and 'Odhlásit'. The form contains the following fields: 'Plemeno:' (dropdown), 'Pohlaví:' (dropdown), 'Jméno psa:' (text), 'Datum narození:' (calendar icon and 'Vyber datum' link), 'Číslo zápisu:' (text), 'Otec:' (text), 'Matka:' (text), 'Chovatelská stanice:' (dropdown), 'Klubový šampion:' (checkbox), 'Chovatel (příjmení):' (text), 'Chovatel (jméno):' (text), 'Majitel (příjmení):' (text, value: 'Kúsová'), 'Majitel (jméno):' (text, value: 'Pavla'), and a 'Přidat psa' button at the bottom.

Obr 9: Formulář pro vyplnění údajů o psovi.

Vybereme plemeno, pohlaví, vypíšeme celé jméno podle rodokmenu včetně názvu chovatelské stanice (např. Egret Krásná louka, Anabela of Bohemia balada, Turella's Yari či Mighty's Spring Meadow Beatrix Lady apod.).

V kalendáři vybereme rok, měsíc a den jeho narození, vypíšeme číslo zápisu dle rodokmene (např. CMKU/CK/56/05 nebo CMKU/SHE/2569/08/10, případně u importu

CMKU/CD/21568/-10/10/12 apod.). Dále vyplníme rodiče daného psa, opět celá jména jak jsou uvedena v rodokmenu našeho psa.

Pokud jste majitel a pokud pochází pejsek z České republiky, pak vybereme v kolonce „chovatelská stanice“ tu, ze které náš pejsek pochází. *Tento údaj slouží pouze pro účely soutěže chovatelská stanice roku, nepropisuje se ke jménu psa.*

Pokud jste chovatel, v jehož majetku pejsek je, pak vyberete svou ch.s., za kterou daný pejsek soutěží. Je to z důvodu propojení databází pro soutěž o Chovatelskou stanici roku.

Uživatel: Pavla Kúsová

[Pes roku 2012](#) | [Moji psi](#) | [Moje data](#) | [Odhlásit](#)

Přidat psa

Plemeno: Kolie krátkosrstá

Pohlaví: Pes

Jméno psa: Be my Lord "Nelson" of Flying Heartbreakers

Datum narození: 19.08.2004

Číslo zápisu: CMKU/63/-04/04/05

Otec: Dandinas Future Victory

Matka: Collie's of Sealand Zuy Zita-Smooth

Chovatelská stanice: Grenay

Klubový šampion:

Chovatel (příjmení): Paulus

Chovatel (jméno): Monique

Majitel (příjmení): Kúsová

Majitel (jméno): Pavla

Obr 10: Příklad vyplnění karty psa chovatelem, který soutěží i v soutěži o chov. stanici roku, v tomto případě ch.s. Grenay, v jejímž majetku se daný pes nachází.

Klikneme na „Přidat psa“ a zobrazí se nám shrnutí údajů o pejskovi a možnost přidat spolumajitele pejska.

Uživatel: Pavla Kúsová

[Pes roku 2012](#) | [Moji psi](#) | [Moje data](#) | [Odhlásit](#)

Be my Lord "Nelson" of Flying Heartbreakers

[Na seznam psů](#)

Plemeno: **Kolie krátkosrstá**
Pohlaví: **Pes**
Jméno psa: **Be my Lord "Nelson" of Flying Heartbreakers**
Datum narození: **19.08.2004**
Číslo zápisu: **CMKU/63/-04/04/05**
Otec: **Dandinas Future Victory**
Matka: **Collie's of Sealand Zuy Zita-Smooth**
Chovatelská stanice: **Grenay**
Klubový šampion:
Chovatel (příjmení): **Paulus**
Chovatel (jméno): **Monique**
Majitel (příjmení): **Kúsová**
Majitel (jméno): **Pavla**

Seznam spolumajitelů [Přidat](#)

Obr 11: Shrnutí údajů o přidaném psovi a možnost zadat ke psovi spolumajitele.

Máte-li pejska ve **spoluvlastnictví**, pak kliknete na „Přidat“ vedle „**Seznam spolumajitelů**“ a otevře se Vám formulář pro vyplnění jména a příjmení spolumajitele a datum, kdy spolumajitel uhradil členské příspěvky. Toto datum musí být v souladu se záznamy Klubu. Výstavní výsledky se započítávají až od data, kdy jsou oba spolumajitelé členy Klubu.

Uživatel: Pavla Kúsová

[Pes roku 2012](#) | [Moji psi](#) | [Moje data](#) | [Odhlásit](#)

Be my Lord "Nelson" of Flying Heartbreakers - přidat spolumajitele

Jméno:

Příjmení:

Člen v klubu od: [Vyber datum](#) 

Členství v klubu zapláceno: [Vyber datum](#) 

[Zapsat](#)

Obr 12: Přidání spolumajitele psa.

Po zapsání spolumajitele jej uvidíte na přehledové kartě Vašeho psa dole včetně data, kdy uhradil členské poplatky.

Uživatel: Pavla Kúsová [Pes roku 2012](#) | [Moji psi](#) | [Moje data](#) | [Odhlásit](#)

Be my Lord "Nelson" of Flying Heartbreakers - přidat spolumajitele

Jméno:

Příjmení:

Člen v klubu od:

Členství v klubu zaplaceno:

Obr 13: Příklad vyplněného spolumajitele psa.

Uživatel: Pavla Kúsová [Pes roku 2012](#) | [Moji psi](#) | [Moje data](#) | [Odhlásit](#)

Be my Lord "Nelson" of Flying Heartbreakers

Plemeno: Kolie krátkosrstá
 Pohlaví: Pes
 Jméno psa: Be my Lord "Nelson" of Flying Heartbreakers
 Datum narození: 19.08.2004
 Číslo zápisu: CMKU/63/-04/04/05
 Otec: Dandinas Future Victory
 Matka: Collie's of Sealand Zuy Zita-Smooth
 Chovatelská stanice: Grenay
 Klubový šampion:

Chovatel (příjmení): Paulus
 Chovatel (jméno): Monique
 Majitel (příjmení): Kúsová
 Majitel (jméno): Pavla

Seznam spolumajitelů

Spolumajitel	Člen klubu od	Členské uhrazeno od	Akce
1. Havlíčková Sabina	08.04.2005	17.03.2012	

Obr 14: Přehled informací o psovi a spolumajitelích. Oboje údaje je možné editovat kliknutím na ikonku tužky v sekci Akce.

Pokud je pes pouze ve Vašem vlastnictví nebo již máme přidáné všechny spolumajitele, přejdeme kliknutím na „Na seznam psů“ zpět do nabídky.

Uživatel: Pavla Kúsová

[Pes roku 2012](#) | [Moji psi](#) | [Moje data](#) | [Odhlásit](#)

Mé psy **Přidat psa**

Plemeno	Jméno psa	Akce
1. Kolie krátkosrstá	Be my Lord "Nelson" of Flying Heartbreakers	 

Obr 15: Zobrazení přidaného psa v nabídce Moji psi.

Potřebujeme-li údaje o psovi **změnit**, klikneme 1x na ikonku tužky v sekci Akce (po najetí myši na tuto ikonku se zobrazí nápis Změnit údaje o psovi). Otevře se nám stejná karta jako v případě první registrace psa, jen dole není „Přidat psa“, ale „Změnit“. Pro uložení klikneme na „Změnit“ a opět se nám otevře přehled informací o psovi (viz. obr 14).

Uživatel: Pavla Kúsová


[Pes roku 2012](#) | [Moji psi](#) | [Moje data](#) | [Odhlásit](#)

Be my Lord "Nelson" of Flying Heartbreakers - změna údajů

Plemeno: Kolie krátkosrstá ▼

Pohlaví: Pes ▼

Jméno psa: **Be my Lord**

Datum narození: 19.08.2004 

Číslo zápisu: CMKU/63/-04/04/05

Otec: **Dandinas Future Victory**

Matka: **Collie's of Sealand Zuy Zita-Smooth**

Chovatelská stanice: Grenay ▼

Klubový šampion:

Chovatel (příjmení): **Paulus**

Chovatel (jméno): **Monique**

Majitel (příjmení): **Kúsová**

Majitel (jméno): **Pavla**

Změnit

Obr 16: Změna údajů u psa. Pro uložení je nezbytné kliknout na „Změnit“.

6) Změna mých údajů

V nabídce **Moje data** si můžeme zobrazit informace, které jsme do systému uložili při registraci a případně je upravit, a to včetně hesla. Klikneme-li 1x na **Moje data**, otevře se nám okno s přehledem informací o nás.



Uživatel: Pavla Kúsová

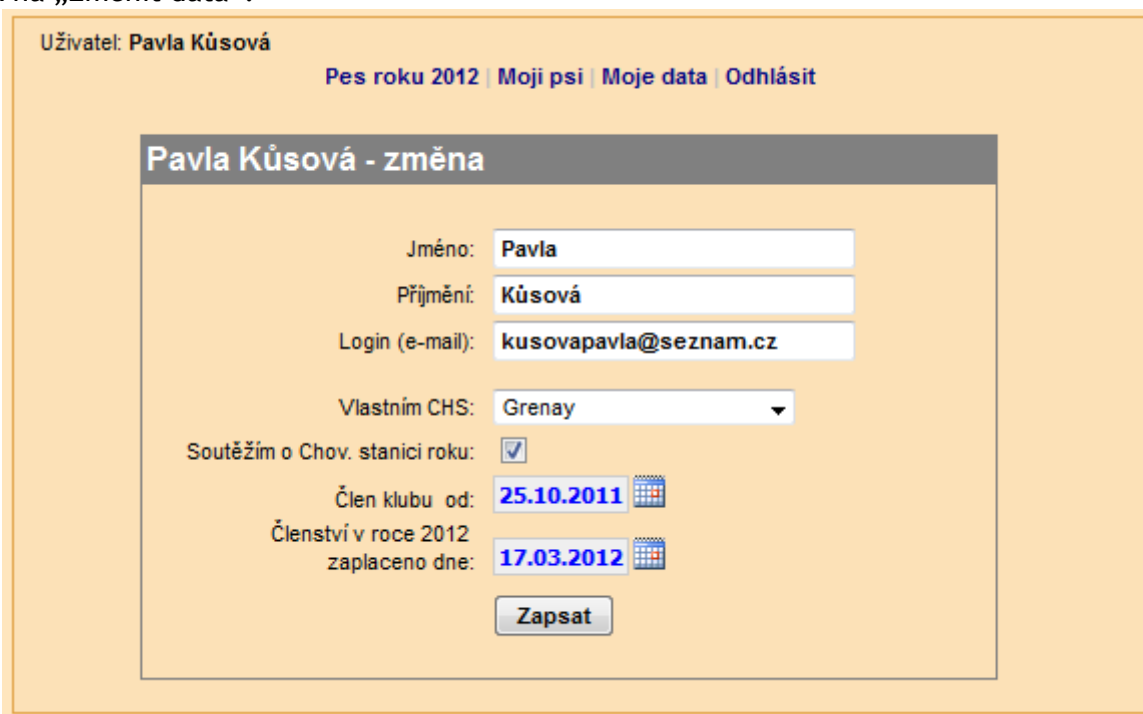
[Pes roku 2012](#) | [Moji psi](#) | [Moje data](#) | [Odhlásit](#)

Pavla Kúsová [Změnit data](#) [Změnit heslo](#)

Jméno: Pavla
Příjmení: Kúsová
Login (e-mail): kusovapavla@seznam.cz
Vlastním CHS: Grenay
Soutěžím o Chov. stanici roku:
Člen klubu od: 25.10.2004
Členství v roce 2012
zapláceno dne: 17.03.2012

Obr 17: Přehledné informace o mé osobě, které jsem do systému zadala.



Nahoře je možné vybrat ze dvou nabídek - „Změnit data“ nebo „Změnit heslo“. Pokud potřebujeme upravit informace o sobě (například emailovou adresu apod.), pak klikneme 1x na „Změnit data“.



Uživatel: Pavla Kúsová

[Pes roku 2012](#) | [Moji psi](#) | [Moje data](#) | [Odhlásit](#)

Pavla Kúsová - změna

Jméno:
Příjmení:
Login (e-mail):
Vlastním CHS:
Soutěžím o Chov. stanici roku:
Člen klubu od: 
Členství v roce 2012
zapláceno dne: 

Obr 18: Formulář pro změnu údajů. Pro uložení klikneme na „Zapsat“.

Pro změnu hesla klikneme na „Změnit heslo“, otevře se formulář, kam zadáme původní heslo a nové heslo a uložíme kliknutím na „Změnit heslo“.

Uživatel: Pavla Kůsová

[Pes roku 2012](#) | [Moji psi](#) | [Moje data](#) | [Odhlásit](#)

Pavla Kůsová - změna hesla

Původní heslo:

Nové heslo:

Nové heslo (kontrola):

Změnit heslo

Obr 19: Formulář pro změnu hesla.

7) Přidat výstavu

Máme-li přidat naše psy, které chceme do soutěže hlásit, vrátíme se do hlavní nabídky a zvolíme **Pes roku 2012**. Otevře se nám úvodní okno s možností přidání Výstav.



Uživatel: Pavla Kúsová

[Pes roku 2012](#) | [Moji psi](#) | [Moje data](#) | [Odhlásit](#)

Seznam absolvovaných výstav **Přidat výstavu**

Plemeno	Pes	Body	
		Pes roku	CHS roku

Obr 20: Úvodní formulář pro zadání výstavních výsledků psa.

Klikneme na „**Přidat výstavu**“ a otevře se nám okno pro zadání výstavy a zvolení psa, který se dané výstavy zúčastnil.



Uživatel: Pavla Kúsová

[Pes roku 2012](#) | [Moji psi](#) | [Moje data](#) | [Odhlásit](#)

Přidat výstavu

Typ výstavy:

Výstava:

Datum výstavy: [Vyber datum](#)

Zahraniční výstava:

Rozhodčí:

Jméno psa:

Třída:

Soutěž Pes roku:

Soutěž CHS roku:

Obr 21: Formulář pro přidání výstavy a výběr psa. Vyplníme všechny kolonky a zaškrtneme, do které soutěže psa hlásíme

Je nezbytné vyplnit tabulku **dle údajů výstavy**, tj. především správně vybrat **typ výstavy** (mezinárodní, národní, klubová, speciální, oblastní, evropská apod.), neboť **dle typu výstavy jsou rozdílné body**. Do kolonky „Výstava“ napíšeme **název výstavy**, většinou to bude název města, kde se výstava pořádala, případně se zkratkou typu výstavy, **např. MVP Praha, IHA Wels, CACIB Berlin apod.**

Pak vybereme **den konání výstavy**, vybíráme pouze ten den, kdy pes získal zapisované tituly, a to i v případě dvoudenních výstav, kde jsou rozděleny skupiny plemen do dvou dnů. Pokud jsou v jednom víkendu dvě výstavy, kdy se oba dny vystavují i naše plemena, pak zadáváme každou výstavu zvlášť s jiným datem tak, jak proběhla i ve skutečnosti, i když bude mít stejný název.

Pokud jste majitel, pak zaškrtnete políčko Soutěž Pes roku pro soutěž jednotlivců. Víte-li, že Váš chovatel, chce soutěžit i v soutěži o Ch.s. roku, pak zaškrtnete i políčko Soutěž CHS

roku. Ve výsledné statistice se ale výsledky za chovatelské stanice nezobrazí, dokud se chovatel nezaregistruje a i u něj se budou započítávat pouze výstavy v době jeho členství v Klubu v daném roce, a to i v případě, že majitel jeho odchovu bude mít platné členství od začátku roku a zapsané výsledky. Pak se propíší do soutěže jednotlivců Pes roku, nikoli do soutěže o CHS roku.

Příklad vyplnění tabulky pro přidání výstavy a psa chovatelem, který soutěží i v soutěži o CHS roku:

Obr 22: Po vyplnění klikneme na „Přidat výstavu“. Zahraniční výstavu zaškrtneme pouze v případě, že byla výstava v zahraničí, tj. mimo území ČR.

Zobrazí se nám souhrnná tabulka popisující výstavu a umožňující dodání konkrétních výsledků kliknutím na „Přidat výsledek“ vpravo dole:

Obr 23: Tabulka pro přidání výsledků. Kliknutím na „Přidat výsledek“ se otevře další podokno s možností vybrat výsledek.

Uživatel: Pavla Kúsová [Pes roku 2012](#) | [Moji psi](#) | [Moje data](#) | [Odhlásit](#)

Praha [Na seznam výstav](#)

Typ výstavy: **Mezinárodní**
Datum: **03.11.2012**
Zahraniční:
Plemeno: **Kolie krátkosrstá**
Pes: **Be my Lord "Nelson" of Flying Heartbreakers**
Třída: **Veteránů**
Pes roku:
CHS roku:

Přidat výsledek

Výsledek:

Obr 24: Tabulka pro výběr výsledku.

Otevře se možnost vybrat výsledky z dané výstavy. **Každý titul je nutné přidat samostatně**, viz následující příklad:

Příklad - KK - Be my Lord „Nelson“ of Flying Heartbreakers - tř. veteránů - V1, BOV

Uživatel: Pavla Kúsová [Pes roku 2012](#) | [Moji psi](#) | [Moje data](#) | [Odhlásit](#)

Praha [Na seznam výstav](#)

Typ výstavy: **Mezinárodní**
Datum: **03.11.2012**
Zahraniční:
Plemeno: **Kolie krátkosrstá**
Pes: **Be my Lord "Nelson" of Flying Heartbreakers**
Třída: **Veteránů**
Pes roku:
CHS roku:

Přidat výsledek

Výsledek:

- V4
- V3
- V2
- V1
- BOV
- BOB
- 3. BIS veterán
- 2. BIS veterán
- 1. BIS veterán

QUALITY | KLUB | DLOUHOSRSTÁ KOLIE | [VÝSTAVY](#) | [KE STAŽENÍ](#) | [ZDRAVÍ](#) | [ODKAZY](#) | [KONTAKTY](#)
© Klub chovatelů kolíí | Marcela Kubů, webmaster: Pavla Kúsová

Obr 25: Kliknutím na šipku vedle prázdného okénka „Výsledek“ zobrazíme nabídku možných titulů a pohybem šipky vybereme první titul, v tomto případě „V1“ a vše uložíme kliknutím na „Zapsat“.

Uživatel: Pavla Kúsová

Pes roku 2012 | Moji psi | Moje data | Odhlásit

Praha Na seznam výstav

Typ výstavy: Mezinárodní
Datum: 03.11.2012
Zahraniční:
Plemeno: Kolie krátkosrstá
Pes: Be my Lord "Nelson" of Flying Heartbreakers
Třída: Veteránů
Pes roku: 8.0 bodů
CHS roku: 8.0 bodů

Seznam dosažených výsledků Přidat výsledek

1. V1	8.0 ✖
-------	-------

Obr 26: Po zapsání se výsledek propíše do výše uvedené tabulky, kdy se u soutěží zobrazí počet získaných bodů. Výsledek je možno smazat kliknutím na červený křížek na konci řádku. Další titul přidáme kliknutím na „Přidat výsledek“.

Uživatel: Pavla Kúsová

Pes roku 2012 | Moji psi | Moje data | Odhlásit

Praha Na seznam výstav

Typ výstavy: Mezinárodní
Datum: 03.11.2012
Zahraniční:
Plemeno: Kolie krátkosrstá
Pes: Be my Lord "Nelson" of Flying Heartbreakers
Třída: Veteránů
Pes roku:
CHS roku:

Přidat výsledek

Výsledek: Zapsat

- V4
- V3
- V2
- BOV**
- BOB
- 3. BIS veterán
- 2. BIS veterán
- 1. BIS veterán

Obr 27: Další titul přidáme kliknutím na „Přidat výsledek“ a výběrem daného titulu, v tomto případě BOV a opět kliknutím na „Zapsat“ výsledek uložíme.

Uživatel: Pavla Kúsová

Pes roku 2012 | Moji psi | Moje data | Odhlásit

Praha Na seznam výstav

Typ výstavy: Mezinárodní
 Datum: 03.11.2012
 Zahraniční:
 Plemeno: Kolie krátkosrstá
 Pes: Be my Lord "Nelson" of Flying Heartbreakers
 Třída: Veteránů
 Pes roku: 13.0 bodů
 CHS roku: 13.0 bodů

Seznam dosažených výsledků Přidat výsledek

1. V1		8.0	✗
2. BOV		5.0	✗

Obr 28: Přidané výsledky vidíme v dané tabulce. Další tituly na této výstavě pes nezískal, tak přejdeme k přehledu výstav kliknutím na „Na seznam výstav“.

Uživatel: Pavla Kúsová

Pes roku 2012 | Moji psi | Moje data | Odhlásit

Seznam absolvovaných výstav Přidat výstavu

Plemeno	Pes	Body		
		Pes roku	CHS roku	
Kolie krátkosrstá	Be my Lord "Nelson" of Flying Heartbreakers	13.0	13.0	—
Dátum	Výstava	Rozhodčí	Akce	Pes roku CHS roku
03.11.2012	Praha	Vladimír Fiala		13.0 13.0 —
Dosažený výsledek				Počet bodů
1. V1				8.0
2. BOV				5.0

Obr 29: Takto se zobrazí zadané výstavy.

Vysvětlení ikon ve sloupci Akce:

Kliknutím na lupu je možné zobrazit data výstavy a přidat výsledky.

Kliknutím na ikonku tužky je možné data výstavy změnit, tady je nezbytné upozornit na vymazání dat při změně typu výstavy, třídy apod.

Kliknutím na červený křížek výstavu vymažeme.

A poslední ikonka (papír se zeleným pluskem) umožní přidat posudek ze zahraniční výstavy.


V kolonce Pes roku vidíte body, které pes za tituly získal a stejné body se propisují i do soutěže chovatelských stanic.

Zelené plusko/ červené mínus na konci umožní rozbalit/sbalit všechna data zadaná k dané výstavě viz. obr 30.

Uživatel: Pavla Kúsová

[Pes roku 2012](#) | [Moji psi](#) | [Moje data](#) | [Odhlásit](#)

Seznam absolvovaných výstav **Přidat výstavu**

Plemeno	Pes	Body				
		Pes roku	CHS roku			
Kolie krátkosrstá	Be my Lord "Nelson" of Flying Heartbreakers	13.0	13.0	—		
Dátum	Výstava	Rozhodčí	Akce	Pes roku	CHS roku	
03.11.2012	Praha	Vladimír Fiala	   	13.0	13.0	

Obr 30: Sbalené výsledky výstav.

Výstavy se řadí chronologicky dle data konání vzestupně. Přidáme-li další výstavu, zobrazí se data po zadání všech titulů takto:

Uživatel: Pavla Kúsová


[Pes roku 2012](#) | [Moji psi](#) | [Moje data](#) | [Odhlásit](#)

Seznam absolvovaných výstav **Přidat výstavu**

Plemeno	Pes	Body				
		Pes roku	CHS roku			
Kolie krátkosrstá	Be my Lord "Nelson" of Flying Heartbreakers	49.0	49.0	—		
Dátum	Výstava	Rozhodčí	Akce	Pes roku	CHS roku	
03.11.2012	Praha	Vladimír Fiala	   	13.0	13.0	
27.10.2012	Mladá Boleslav	Mgr. Dana Fialová	   	36.0	36.0	—
Dosažený výsledek					Počet bodů	
1.	V1				11.0	
2.	CAC				8.0	
3.	Klubový vítěz				8.0	
4.	BOB				9.0	



Obr 31: Aktuálně přidaná výstava se zobrazí rozbalená a barevně zvýrazněná. V horním řádku se zobrazují celkové body za Psa roku a Ch.s. roku. Tyto body vidíte na svém profilu vždy, ale u soutěže o ch.s. roku nebudou tyto body propsány do veřejné statistiky, dokud chovatel dané chovatelské stanice, v tomto případě Grenay, nezaregistruje svou ch.s. a nezaškrtně políčko, že chce soutěžit o chovatelskou stanici roku a nebude mít zaplacené příspěvky před 28.10.2012.

Výše uvedeným způsobem přidáme všechny výstavy, které pes v daném roce splnil.

U zahraničních, oblastních a krajských výstav je nezbytné doložit posudky z výstav, tj. přiložit jejich kopii (o maximální velikosti 1 Mb) k výstavním výsledkům. Provedeme to přes ikonku , na kterou klikneme, otevře se nám okno pro přiložení přílohy.

Uživatel: Pavla Kúsová

[Pes roku 2012](#) | [Moji psi](#) | [Moje data](#) | [Odhlásit](#)

Seznam absolvovaných výstav						Přidat výstavu	
Plemeno	Pes	Body		Akce	Pes roku	CHS roku	
		Pes roku	CHS roku				
Kolie krátkosrstá	Be my Lord "Nelson" of Flying Heartbreakers	71.0	71.0				
Dátum	Výstava	Rozhodčí	Akce	Pes roku	CHS roku		
01.12.2012	Wels	Harald Steinmetz		22.0	22.0		
Dosažený výsledek						Počet bodů	
1. V1						8.0	
2. BOV						5.0	
3. BOB						9.0	
03.11.2012	Praha	Vladimír Fiala		13.0	13.0		
27.10.2012	Mladá Boleslav	Mgr. Dana Fialová		36.0	36.0		

Ikonka pro přidání posudku.

Obr 32: Přidaná zahraniční výstava Wels. Pro přidání posudku klikneme na označenou ikonku.

Uživatel: Pavla Kúsová

[Pes roku 2012](#) | [Moji psi](#) | [Moje data](#) | [Odhlásit](#)

Přidat dokument potvrzující výsledek

Výstava: Wels
 Jméno psa: Be my Lord "Nelson" of Flying Heartbreakers

Dokument: (jpg, pdf)

Obr 33: Formulář pro přiložení posudku ze zahraniční výstavy ve formátu jpg nebo pdf. Kliknutím na „Procházet“ vybereme místo uložení naskenovaného posudku a kliknutím na „Odeslat“ vše uložíme.

V systému se pak uložená příloha zobrazí takto:

Uživatel: Pavla Kúsová

Pes roku 2012 | Moji psi | Moje data | Odhlásit

Seznam absolvovaných výstav						Přidat výstavu	
Plemeno	Pes	Body		Akce	Pes roku	CHS roku	
		Pes roku	CHS roku				
Kolie krátkosrstá	Be my Lord "Nelson" of Flying Heartbreakers	71.0	71.0				
Dátum	Výstava	Rozhodčí	Akce		Pes roku	CHS roku	
01.12.2012	Wels	Harald Steinmetz			22.0	22.0	
Dosažený výsledek						Počet bodů	
1. V1						8.0	
2. BOV						5.0	
3. BOB						9.0	
03.11.2012	Praha	Vladimír Fiala			13.0	13.0	
27.10.2012	Mladá Boleslav	Mgr. Dana Fialová			36.0	36.0	

Obr 34: Upravovaná výstava (tedy ta, kam jsme vkládali přílohu) je zvýrazněna žlutě (v tomto případě tedy Wels dne 1. 12. 2012) a ikonka pro přiložení se změnila na .

Vložený dokument můžeme zkontrolovat kliknutím na ikonku lupy u dané výstavy, která nám otevře přehled údajů o výstavě, včetně odkazu na vložený dokument, viz níže na obr 35:

Uživatel: Pavla Kúsová

Pes roku 2012 | Moji psi | Moje data | Odhlásit

Wels		Na seznam výstav
Typ výstavy:	Mezinárodní	
Datum:	01.12.2012	
Zahraniční:	<input checked="" type="checkbox"/>	
Plemeno:	Kolie krátkosrstá	
Pes:	Be my Lord "Nelson" of Flying Heartbreakers	
Třída:	Veteránů	
Pes roku:	<input checked="" type="checkbox"/> 22.0 bodů	
CHS roku:	<input checked="" type="checkbox"/> 22.0 bodů	
Dokument:		Zobrazení přílohy
Seznam dosažených výsledků		Přidat výsledek
1. V1	8.0	
2. BOV	5.0	
3. BOB	9.0	

8) Soutěž o ch. s. roku

Pro tuto soutěž je nezbytné být v systému zaregistrován jako chovatel a mít správně zaplacené členské poplatky a samozřejmě zapisovat vrhy v našem Klubu.

Pokud jste **majitel** pejska z české chovatelské stanice, která zapisuje v našem Klubu své vrhy, nezapomeňte zaškrtnout kromě kolonky „Soutěž Pes roku“ (ta je nezbytná pro soutěž jednotlivců) také kolonku „Soutěž o CHS roku“ u svého pejska, jehož výsledky do systému přidáváte. Budou se tak počítat jak Vám v soutěži jednotlivců Pes roku, tak chovateli v soutěži o chovatelskou stanici roku. Pokud tuto kolonku nezaškrtnete, Vaše výsledky se nebudou chovateli počítat.

Pokud jste **chovatel** (a samozřejmě i majitel svých psů) a chcete soutěžit o chovatelskou stanici roku, pak zaškrtněte při registraci „Soutěžím o ch.s. roku“. Pak přidáte své pejsky stejně jako jakýkoliv jiný majitel.

Pokud máte odchovy, jejichž majitelé:

a) **nejsou členy našeho Klubu**, ale jezdí po výstavách a chcete jejich výsledky započítat do soutěže, musíte je zadat jako své psy s vyplněním skutečných majitelů. Pro toto potřebujete jejich výsledky (u zahraničních, krajských a oblastních včetně posudků), které do systému vyplníte stejně jako u svých vlastních psů.

b) **jsou členy našeho Klubu, ale nechtějí soutěžit** v soutěži, opět jejich psy přidáte stejně jako u těch, kdož členy nejsou, neboť tato soutěž je vázána pouze na členství chovatele.

Body se chovateli započítávají od data zaplacení členských poplatků chovatelem na daný rok, případně u nových chovatelů, kteří se stali členy našeho klubu teprve v daném roce, dnem zaplacení členských poplatků.

9) Výsledky

Je možno prohlédnout za jednotlivá plemena i kategorie na odkazu, který naleznete opět v Aktualitách i na stránce Pes roku:

Úvodní stránka výsledků:

Ročník	Plemeno	Pohlaví	Kategorie	Hledej
2012				
Plemeno	Pes	Body		

Software created by Jantárová hviezda
Smooth collies & Schapendoes kennel

Obr 36: Úvodní stránka pro soutěž Pes roku - aktivní soutěž je označena červenou barvou.

Ročník	Plemeno	Hledej
2012		
Chovatelská stanice	Body	

Software created by Jantárová hviezda
Smooth collies & Schapendoes kennel

Obr 37: Úvodní strana pro soutěž Ch.s. roku - aktivní soutěž je označena červenou barvou.